

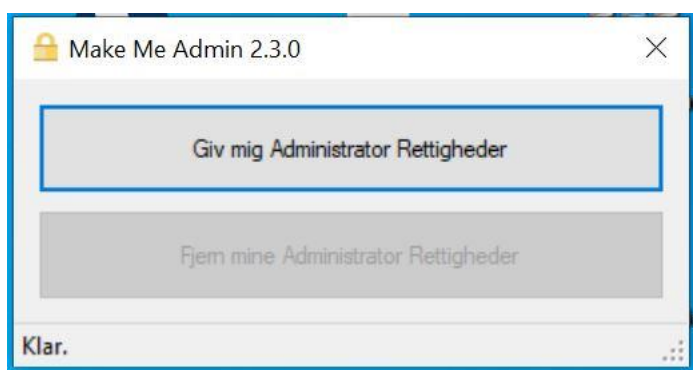
Make Me Admin er et program der tildeler administrator rettigheder midlertidigt på din pc når der er behov for det.

For de flestes vedkommende vil der ikke være behov for at have administratorrettigheder på skolens computere, men står du i en situation, hvor du har behov for det, fx hvis du skal installere en printer til hjemmebrug eller i forbindelse med installation af særlig software, som ikke kan hentes gennem softwarekataloget, kan du tildele dig selv administratorrettigheder på skolens Windows-computere.

For at bruge Make Me Admin så skal du gøre følgende:

1. Tryk på windows tasten (det er tasten med flaget på) og skriv makemeadmin. Tryk på retur. Følgende vindue kommer frem:

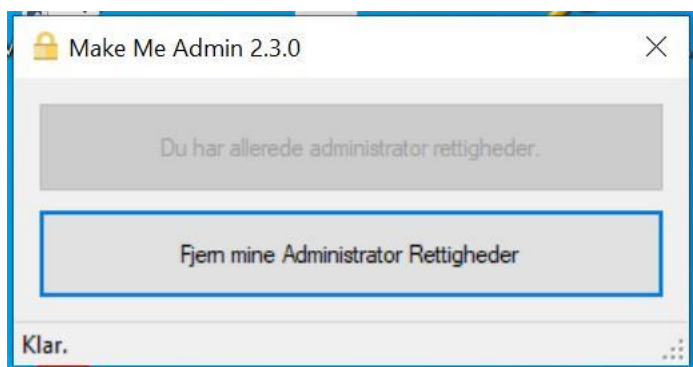
Klik på Giv mig Administrator Rettigheder (du har nu administrator rettigheder i 10 min eller indtil du selv fjerner dem).



2. Når du ikke længere har brug for rettighederne, så kan du fjerne dem ved at dobbeltklikke på dette ikon på proceslinjen.

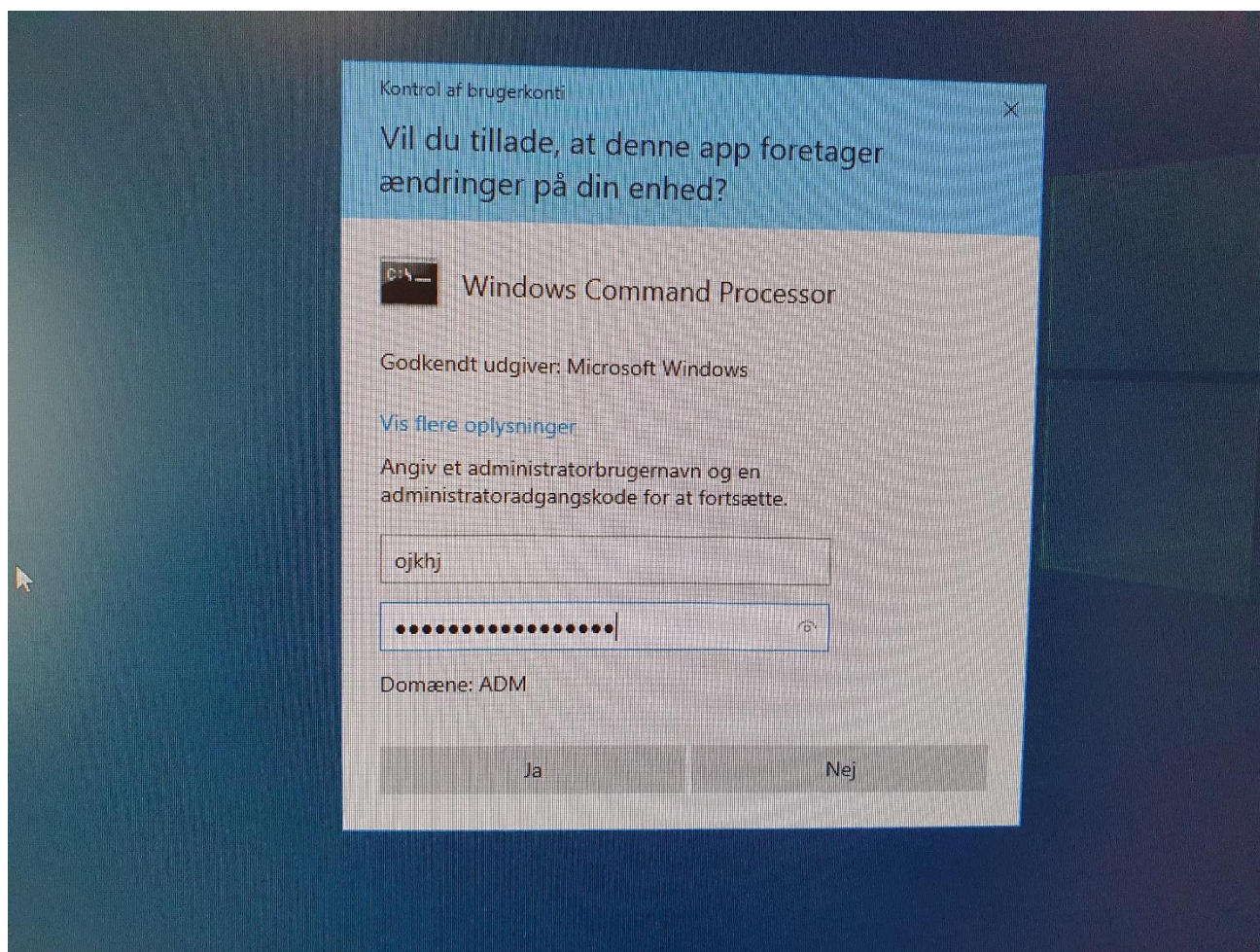


Du klikker derefter på Fjern mine Administrator Rettigheder:



Hvis man har behov for længere tid end 10 min, så starter man bare MakeMeAdmin op igen og får 10 min mere.

Logon boks. En boks som denne vil poppe op når du vil installere et program f.eks. Husk OJ foran initialer og nedenunder indtast dit nuværende password til computeren.



Når du udfører handlinger, der kræver administratorrettigheder – som fx. at installere software – vil Windows bede dig om at angive et brugernavn og en adgangskode, se boksen herover. Her skal du blot benytte dit sædvanlige brugernavn (OJ+INIT) og adgangskode, (ligesom når du logger ind på computeren).

Hvis du lige har fået udleveret computeren, eller hvis den er blevet reinstalleret af IT, er du af tekniske årsager nødt til at have computeren tilsluttet til ITSs netværk mindst én gang (evt. gennem VPNforbindelse), før det er muligt at få administratorrettigheder. Herefter vil det altid være muligt at få administratorrettigheder, uanset hvilket netværk computeren er tilsluttet.

Når de 10 minutter er gået, forsvinder administratorrettighederne automatisk igen.

Hvis 10 minutter ikke er tilstrækkeligt, kan du bestille administratorrettigheder på ny. Bemærk, at hvis du installerer software, skal dette blot være påbegyndt, inden de 10 minutter er gået. Det gør således ikke noget, at administratorrettighederne forsvinder, medens installationen stadig er i gang.