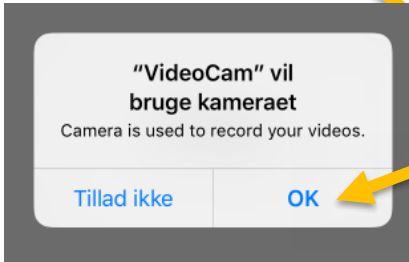
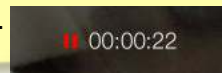


Start med at åbne Appen og sig ja til at den må bruge dit kamera, din mikrofon (og senere dine fotos) hvis du bliver spurgt



Du kan nu optage video, tryk en gang for at starte på Record knappen. Tælleren kører når du optager.

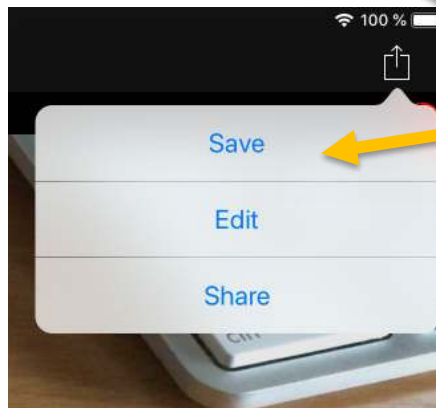
Tryk på Record igen for at pause og gøre klar til den næste scene du vil optage. Du kan se pause-ikon oppe ved tælleren.



Sådan bliver du ved indtil du har alle de scener du skal bruge i din film!

Nu kan du gemme din film på kamerarullen.

Vælg **Pil Frem** og tryk på **Save** under **Del** ikonet!



De filmklip du vil lave til en video ligger nu klar til at eksporteres.

Tryk på **disketteikonet** (og ja til at gemme i fotos)

Så bliver filmen gemt på din kamerarulle...

